

LAUNO - COSTRUITA ATTORNO AL CAFFÈ!

LAUNO - At the heart of coffee! - LAUNO - der Kaffee im Mittelpunkt!
 LAUNO - ¡Construida alrededor del café! - LAUNO - 围绕咖啡建成的世界!



LAUNO MANUALE - 2 GRUPPI



L'attenzione per il proprio lavoro passa attraverso il piacere di servire il caffè accompagnandolo in tutte le fasi, dall'infusione all'erogazione in tazza, con una macchina professionale in grado di ricreare una perfetta combinazione tra chicco, acqua e meccanica della lavorazione, che insieme regalano un benessere unico.

* adatta anche per preparare il caffè americano



LAUNO MANUAL - 2 UNITS

Attention for one's work also translates into serving coffee with pleasure all along its preparation stages, from brewing to pouring it into the cups, with a professional machine that can recreate a perfect combination of coffee beans, water and mechanical processing: a unique gift of well-being.

* you can also brew an American style coffee



LAUNO MANUELL - 2 GRUPPEN

Voraussetzung für die Freude, einen guten Espresso zu servieren, ist ein besonderes Augenmerk auf jeden einzelnen Schritt: von der Infusion bis zum Ausschicken in die Tasse. Dank unserer Profi-Espressomaschine wird eine perfekte Ausgewogenheit zwischen Kaffeebohne, Wasser und mechanischer Zubereitung gewährleistet und somit ein einzigartiges Wohlgefühl geschaffen.

* auch für American Coffee geeignet



LAUNO MANUAL - 2 GRUPOS

La atención hacia el propio trabajo pasa a través del placer de servir el café acompañándolo en todas las fases, desde la infusión a la erogación en la taza, con una máquina profesional que crea una perfecta combinación entre el grano de café, el agua y la mecánica de elaboración, que juntas brindan un bienestar único.

* apta también para preparar el café americano



LAUNO 手动 - 2 组

我们的敬业精神体现在对每杯咖啡诞生的每个步骤的重视,从咖啡的泡制到咖啡注入杯中.我们的专业咖啡机能在咖啡豆,水和加工方式之间找到最佳的组合,这些因素的完美结合可为客户提供最佳的享受.

*也适用于准备美式咖啡

















LAUNO - COSTRUITA ATTORNO AL CAFFÈ!



LAUNO – Built around coffee! - LAUNO – der Kaffee im Mittelpunkt!
 LAUNO – ¡Construida alrededor del café! - LAUNO – 围绕咖啡建成的世界!

Caratteristiche Tecniche

Technical features

 Dimensioni (mm) LxPxH	710x540x500
 Size (mm) LxPxH	710x540x500
 Peso (Kg)	64
 Weight (Kg)	64
 Capacità Caldaia (litri)	11
 Boiler capacity (litres)	11
 Alimentazione (V)	380 - 415 V3N
 Power (V)	380 - 415 V3N
 Frequenza (Hz)	50/60
 Frequency (Hz)	50/60
 Assorbimento (W)	3880
 Absorption (W)	3880

-  • Termoregolazione elettronica temperatura caldaia
-  • Pompa volumetrica incorporata con by-pass di serie
- Sistema di controllo livello acqua in caldaia elettronico
- Piano scaldatazze
- Comando manuale riempimento caldaia
- Carrozzeria in 3 pezzi per un rapido smontaggio e servizio sul posto
- Altezza gruppo regolabile per infusione caffè americano
- Sistema di infusione brevettato

-  • Electronic thermoregulation of the boiler temperature
-  • Incorporated volumetric pump with serial by-pass
- Electronic water level control system on the boiler
- Cup-heater surface
- Programmable volumetric dosage
- Boiler filling manual control
- Bodywork in 3 pieces for easy removal and on-site service
- Group height adjustable for american coffee infusion
- Patented infusion system

